
Einführung in Web- und Data-Science

Häufungsanalysen (Unüberwachtes Lernen)

Prof. Dr. Ralf Möller

Universität zu Lübeck

Institut für Informationssysteme

Wiederholung: Überwachtes Lernen

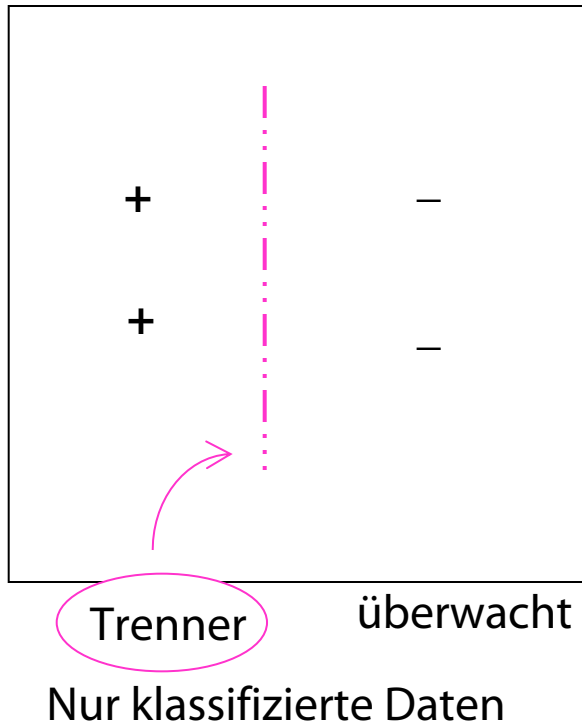
- Gegeben:
 - Tabellarische Daten,
 - Klassifikationsattribut vorhanden
(Überwachung durch klassifizierte Daten)
- Gesucht: Klassifikator für neue Daten

- Heute: Unüberwachtes Lernen
(kein Klassifikationsattribut vorhanden)

Unüberwachtes Lernen

HÄUFUNGSANALYSEN

Anpassung an neue Daten: Clusterbildung



Auch semi-überwachtes
Lernen genannt

Clusterbildung z.B. realisierbar durch k-nächste-Nachbarn-Klassifikation
(also instanzbasiert, nicht modellbasiert)

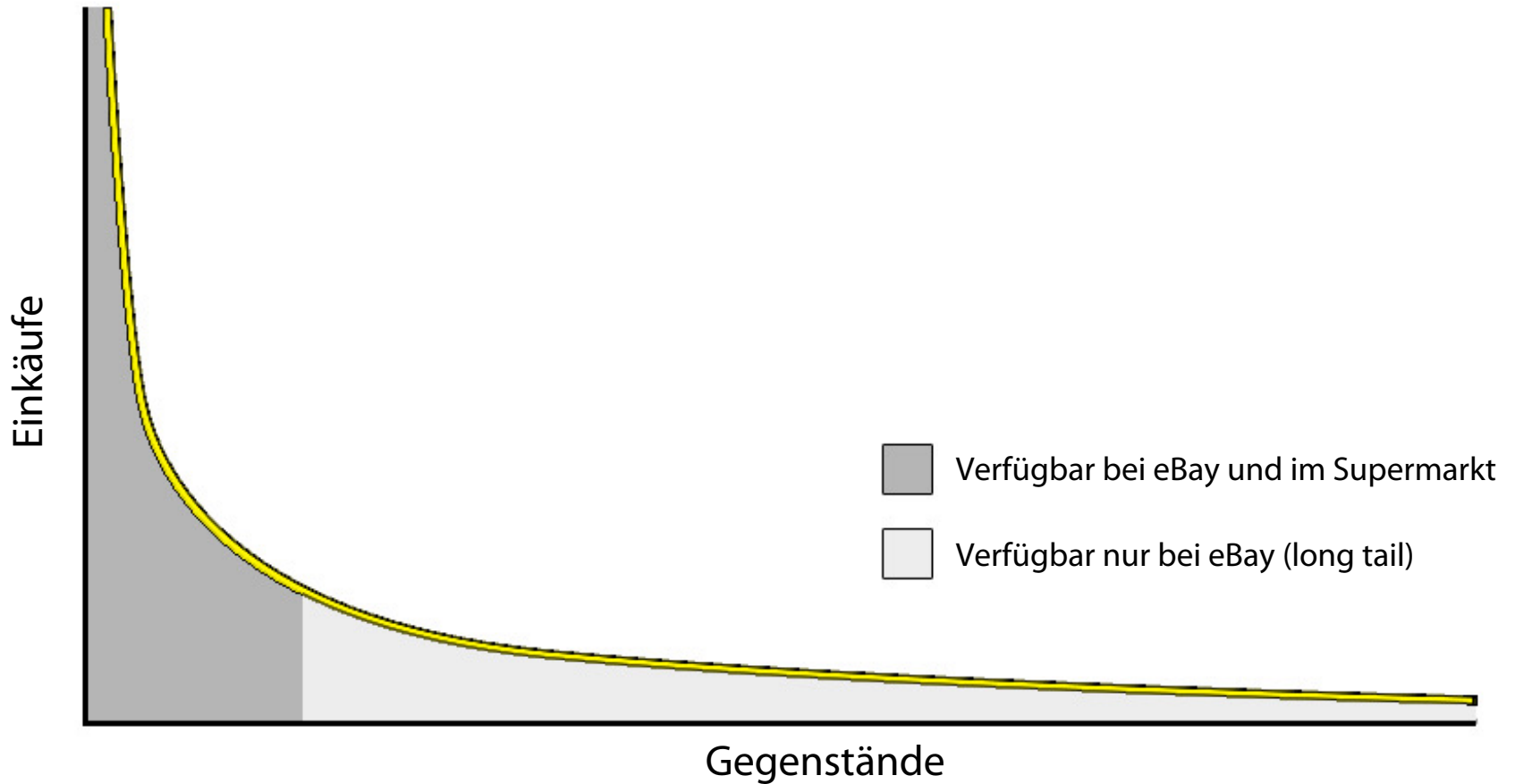
Über Windeln, Bier und Fahrräder ...



Eine Legende... Zeigt aber die Idee!

Long Tail

The Long Tail of **ebay**.



Nützliche Einsichten nur mit großen Datenmengen?



Wal-Mart-Beispiel: Unpersonalisierte Erfassung von "Warenkörben" über Kassenscanner.

Fragen

- Wie können Nutzerdaten personalisiert erfasst werden?
 - Haben Sie eine Payback-Karte?



Im stationären Handel: Die Karte wird während des Einkaufens beim Bezahlvorgang an der Kasse vorgelegt. Payback-Kundennummer, Datum, Filiale, Umsatz und von manchen Payback-Partnern auch Warencodes werden an Payback übermittelt. Auf die Kaufsumme erhält der Kunde einen nach Unternehmen unterschiedlichen Bonus als Gegenleistung für seine Daten in Form von Punkten auf seinem Punktekonto gutgeschrieben. „Punktesammeln“ bezeichnet im Folgenden diesen Tauschhandel. [\[Wikipedia\]](#)

Als Vorteil erhofft sich der Händler, dass Kunden die eine Payback-Karte haben, bevorzugt bei ihm einkaufen, um Punkte zu sammeln, statt bei seinen Konkurrenten. Auch kann er Payback-Coupons erstellen, um damit Werbeaktionen zu unterstützen und die Aufmerksamkeit der Kunden auf bestimmte Warencodes zu richten. Zudem erhalten die Partnerunternehmen Zugriff auf die durch das Data Mining gewonnenen Informationen zum Kundenverhalten, nicht nur von seinen Kunden, sondern von allen Kunden aller Payback-Partner.

- Was sind die zentralen Techniken und Probleme?

Unüberwachtes Lernen

ASSOZIATIONSREGELN

Assoziationsregeln

- Gegeben eine Menge von **Warenkörben**, finde **Regeln**, die das Auftreten eines Artikels (oder mehrerer Artikel) **vorhersagt**
- Warenkorbeintragung in DB im Jargon **Transaktion** genannt (Daten aus Online-Transaction-Processing, OLTP)

Warenkorbtransaktionen

TID	Artikel
1	Brot, Milch
2	Brot, Windeln, Bier, Eier
3	Milch, Windeln, Bier, Coke
4	Brot, Milch, Windeln, Bier
5	Brot, Milch, Windeln, Coke

Beispiele für Assoziationsregeln

$\{\text{Windeln}\} \rightarrow \{\text{Bier}\},$
 $\{\text{Milch, Brot}\} \rightarrow \{\text{Windeln, Coke}\},$
 $\{\text{Bier, Brot}\} \rightarrow \{\text{Milch}\},$

Rakesh Agrawal, Tomasz Imieliński, Arun Swami: Mining Association Rules between Sets of Items in Large Databases. In: Proc. 1993 ACM SIGMOD International Conference on Management of data, SIGMOD Record. Bd. 22, Nr. 2, Juni 1993

Häufige Artikelmenngen

- Gegeben eine Datenmenge D in Form von Warenkörben, finde Kombination von Artikeln, die häufig zusammen vorkommen

Warenkorbtransaktionen

TID	Artikel
1	Brot, Milch
2	Brot, Windeln, Bier, Eier
3	Milch, Windeln, Bier, Coke
4	Brot, Milch, Windeln, Bier
5	Brot, Milch, Windeln, Coke

Beispiele für häufige Artikelmenngen

{Windeln, Bier},
{Milch, Brot}
{Bier, Brot, Milch},

Definition: Häufige Artikelmenge

- **Artikelmenge** \subseteq Gesamt-Artikelmenge I

- Z.B.: {Milch, Brot, Windeln}

- **Unterstützungszähler (scount)**

- Anzahl $scount(w)$ des Auftretens der Artikelmenge w in den Daten
(Anzahl der Warenkörbe, in denen Artikelmenge vorkommt)

- Z.B.: $scount(\{\text{Milch, Brot, Windeln}\}) = 2$

TID	Artikel
1	Brot, Milch
2	Brot, Windeln, Bier, Eier
3	Milch, Windeln, Bier, Coke
4	Brot, Milch, Windeln, Bier
5	Brot, Milch, Windeln, Coke

- **Unterstützung (support)**

- Anteil der Warenkörbe, in denen Artikelmenge vorkommt: $sup(w) = scount(w) / |D|$

- Z.B.: $sup(\{\text{Milch, Brot, Windeln}\}) = 2/5$

- **Häufige Artikelmenge (frequent itemset)**

- Artikelmenge mit Support $\geq minsup$ (Schwellwert)

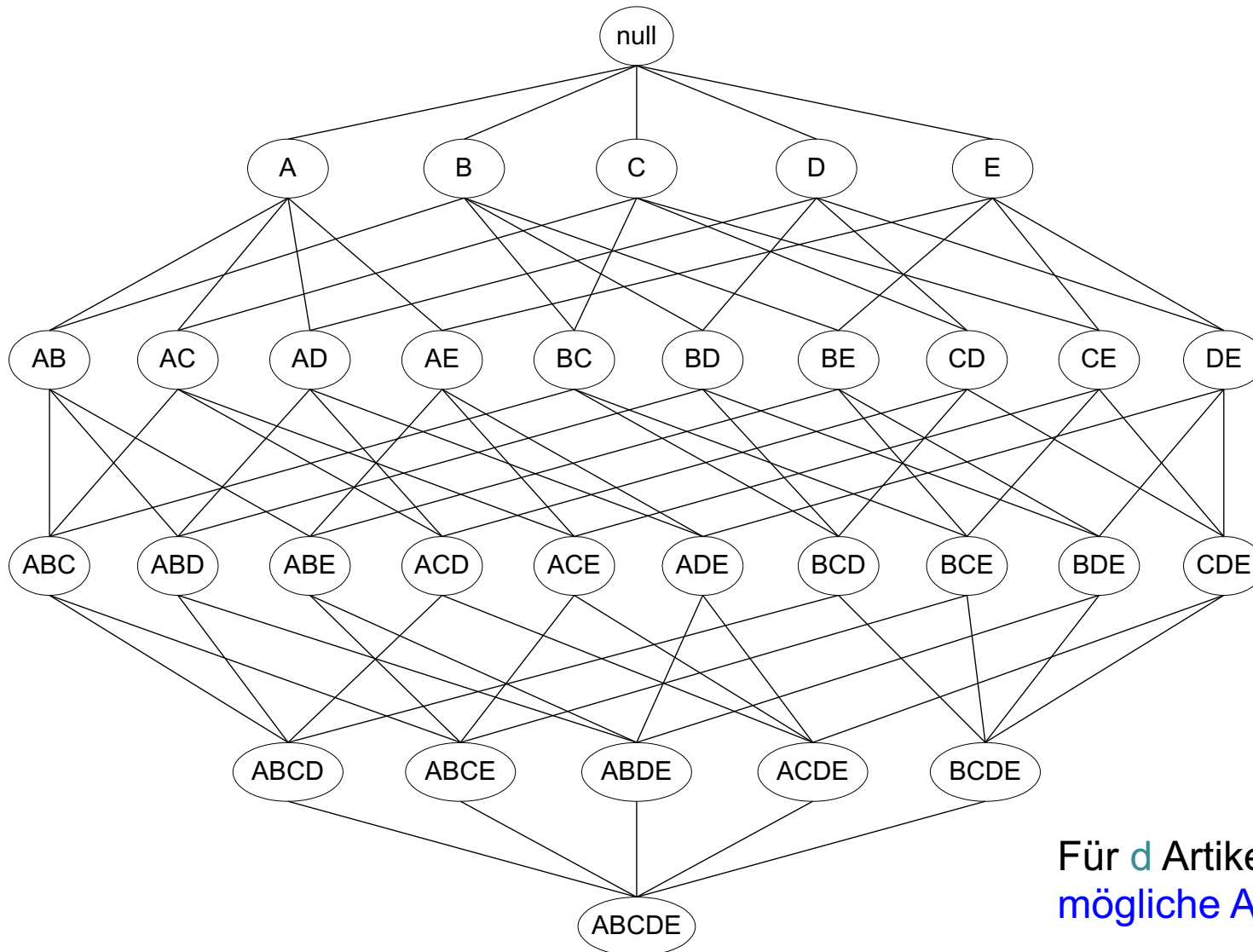
Warum häufige Artikelmenge finden?

- Interessant für **Platzierung** von Artikeln
(im Supermarkt, auf Webseiten, ...)
- Häufige Artikelmenge kennzeichnen positive Kombinationen
(seltene Artikelmenge kaum relevant),
bieten also **Zusammenfassung** einer Datenmenge
- ...

Suche nach häufigen Artikelmenge

- **Aufgabe:**
 - Gegeben eine Transaktionsdatenbasis D (Warenkörbe) und ein Schwellwert $minsup$
 - Finde alle häufigen Artikelmenge (und deren jeweilige Anzahl in den Daten)
- **Anders gesagt:** Zähle die jeweiligen Vorkommen von Kombinationen von Artikeln in den Daten über einem Schwellwert $minsup$
- **Annahme:** Gesamt-Artikelmenge I bekannt

Wie viele Artikelmengen gibt es?



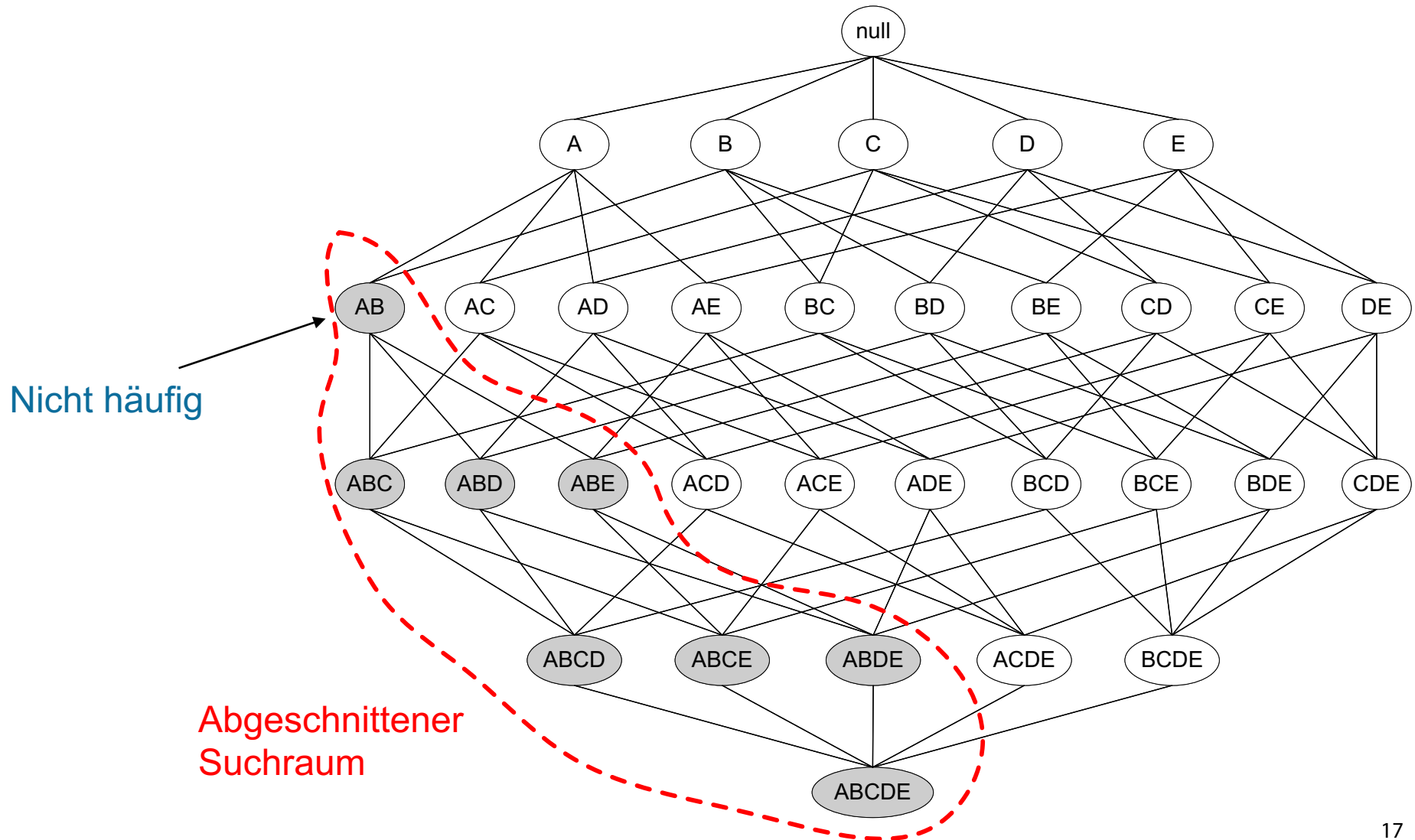
Für d Artikel gibt es 2^d
mögliche Artikelmengen

Monotonie vom Support

TID	Artikel
1	Brot, Milch
2	Brot, Windeln, Bier, Eier
3	Milch, Windeln, Bier, Coke
4	Brot, Milch, Windeln, Bier
5	Brot, Milch, Windeln, Coke

$\text{sup}(\text{Brot}) > \text{sup}(\text{Brot, Bier})$
 $\text{sup}(\text{Milch}) > \text{sup}(\text{Brot, Milch})$
 $\text{sup}(\text{Windeln, Bier}) > \text{sup}(\text{Windeln, Bier, Coke})$

Apriori-Verfahren (Idee)




Apriori-Verfahren (Prinzip)

1er-Artikelmengen

Artikel	Anzahl
Brot	4
Coke	2
Milch	4
Bier	3
Windeln	4
Eier	1

minsup = 3/5




Artikelmenge	Anzahl
{Brot, Milch}	3
{Brot, Bier}	2
{Brot, Windeln}	3
{Milch, Bier}	2
{Milch, Windeln}	3
{Bier, Windeln}	3


2er-Artikelmengen

(Cola und Eier nicht mehr berücksichtigt)

3er-Artikelmengen



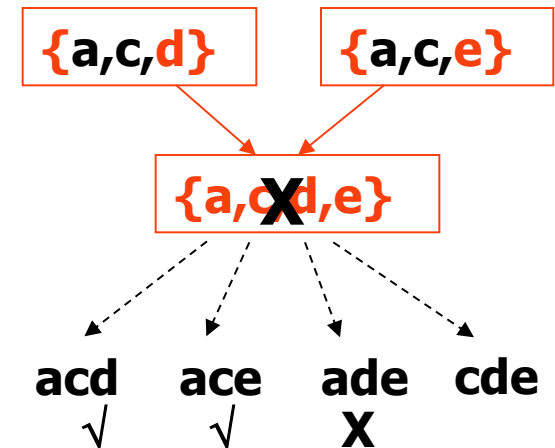
Artikelmenge	Anzahl
{Brot, Milch, Windeln}	2
...	...



Rakesh Agrawal, Ramakrishnan Srikant: *Fast Algorithms for Mining Association Rules*. In: Proc. 20th International Conference on Very Large Data Bases. Morgan Kaufmann Publishers Inc., 1994

Apriori-Verfahren (Prinzip)

- $L_3 = \{abc, abd, acd, ace, bcd\}$
- **Self-Join:** $L_3 \bowtie L_3$
 - $abcd$ aus abc und abd
 - $acde$ aus acd und ace
- **Beschneidung:**
 - $acde$ entfernt, weil ade nicht in L_3
- $C_4 = \{abcd\}$



Definition: Assoziationsregel

Sei D eine Datenbasis von
Transaktionen

Transaction ID	Artikel
2000	A, B, C
1000	A, C
4000	A, D
5000	B, E, F

- Sei I die Artikelmenge in der DB, z.B.: $I = \{A, B, C, D, E, F\}$
- Eine Regel ist definiert durch $X \rightarrow Y$,
wobei $X \subset I$, $Y \subset I$, $X \neq \emptyset$, $Y \neq \emptyset$, and $X \cap Y = \emptyset$
 - Beispiel: $\{B, C\} \rightarrow \{A\}$ ist eine Regel

Bewertungsmaße für Regel $X \rightarrow Y$

■ Unterstützung/Support $\text{sup}(\cdot)$

- Anteil der Transaktionen, die X und Y enthalten

■ Konfidenz $\text{conf}(\cdot)$

- Maß, wie oft Artikel Y in Transaktionen vorkommen, die auch X enthalten


TID	Artikel
1	Brot, Milch
2	Brot, Windeln, Bier, Eier
3	Milch, Windeln, Bier, Coke
4	Brot, Milch, Windeln, Bier
5	Brot, Milch, Windeln, Coke

Beispiel: {Milch, Windeln} \rightarrow Bier

$$\text{sup} = \frac{\text{scount}(\text{Milch, Windeln, Bier})}{|T|} = \frac{2}{5} = 0.4$$

$$\text{conf} = \frac{\text{scount}(\text{Milch, Windeln, Bier})}{\text{scount}(\text{Milch, Windeln})} = \frac{2}{3} = 0.67$$

Mining von Assoziationsregeln



Finde alle Regeln $r = X \rightarrow Y$ mit

- $\text{sup}(r) \geq \text{minsup}$ und
- $\text{conf}(r) \geq \text{minconf}$
- **Support:** relative Häufigkeit (in %), von Transaktionen, die $X \cup Y$ enthalten
- **Konfidenz:** Bedingte relative Häufigkeit (in %) von Transaktionen, die Y enthalten, wenn sie auch X enthalten

TID	Items
100	A,B,C
200	A,C
300	A,D
400	B,E,F

Sei der minimale Support 50% und die minimale Konfidenz 50%:

- $A \rightarrow C$ (50%, 66.6%)
- $C \rightarrow A$ (50%, 100%)

Brute-Force-Verfahren

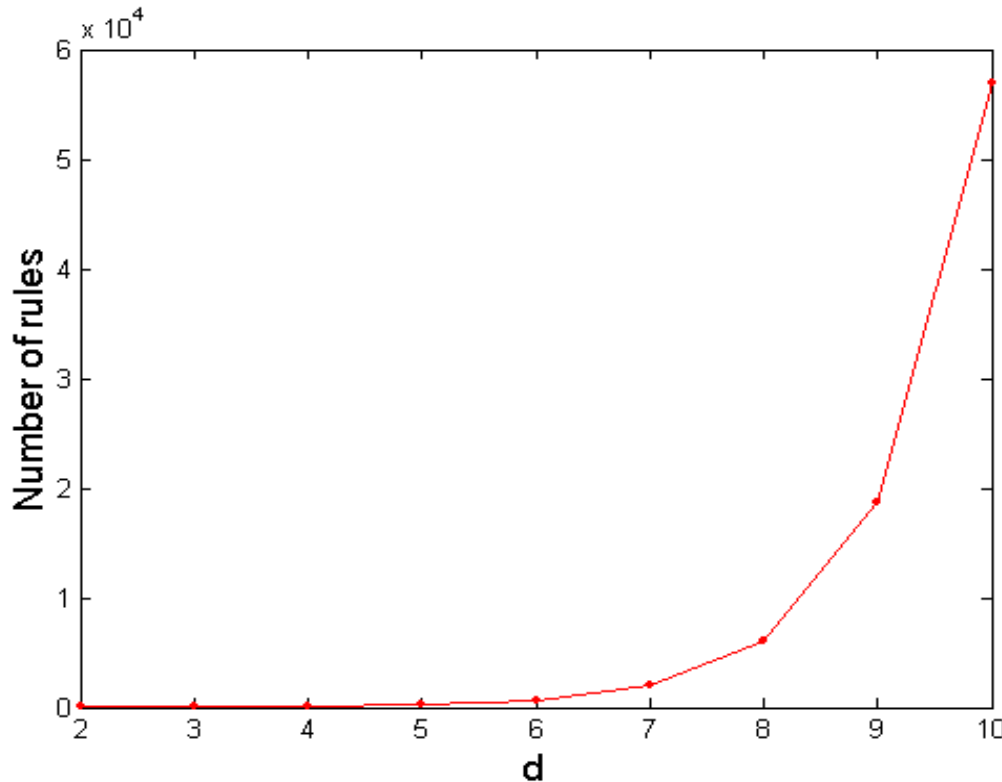
- Betrachte alle möglichen Assoziationsregeln
- Berechne Support und Konfidenz für jede Regel
- Eliminiere Regeln, deren Support oder Konfidenz kleiner als **minsup** und **minconf** Schwellwerte

- ⇒ **Zu aufwendig!** Kombinatorische Explosion

Berechnungsaufwand

- Gegeben d Artikel in I :
 - Anzahl der Artikelmengen: 2^d
 - Anzahl der Assoziationsregeln:

$$\sum_{k=1}^{d-1} \left[\binom{d}{k} \times \sum_{j=1}^{d-k} \binom{d-k}{j} \right]$$
$$= 3^d - 2^{d+1} + 1$$



Wenn $d=6$, $R = 602$ Regeln

$$\binom{n}{k} = \frac{n!}{(n-k)! \cdot k!}$$

Mining von Assoziationsregeln

TID	Artikel
1	Brot, Milch
2	Brot, Windeln, Bier, Eier
3	Milch, Windeln, Bier, Coke
4	Brot, Milch, Windeln, Bier
5	Brot, Milch, Windeln, Coke

Beispiele für Regeln:

{Milch, Windeln} → {Bier} (sup=0.4, conf=0.67)

{Milch, Bier} → {Windeln} (sup=0.4, conf=1.0)

{Windeln, Bier} → {Milch} (sup=0.4, conf=0.67)

{Bier} → {Milch, Windeln} (sup=0.4, conf=0.67)

{Windeln} → {Milch, Bier} (sup=0.4, conf=0.5)

{Milch} → {Windeln, Bier} (sup=0.4, conf=0.5)

Beobachtungen:

Regeln sind binäre Partitionen der gleichen Artikelmenge:

{Milch, Windeln, Bier}

Regeln von der gleichen Artikelmenge haben gleichen Support aber verschiedene Konfidenz

Entkopplung von Support und Konfidenz

Zweischrittiger Ansatz

- Generiere häufige Artikelmenge mit

$\text{support} \geq \text{minsup}$

- Generiere Assoziationsregeln

durch **binäre Partitionierung**
von häufigen Artikelmenge, so dass

$\text{confidence} \geq \text{minconf}$

Regelgenerierung – Einfacher Ansatz

- Gegeben die häufige Artikelmenge X , finde alle nichtleeren Teilmengen $y \subset X$, so dass $y \rightarrow X - y$ die Konfidenzanforderung erfüllt

Beispiel: $\{A,B,C,D\}$ sei eine häufige Artikelmenge:

$ABC \rightarrow D, \quad ABD \rightarrow C, \quad ACD \rightarrow B, \quad BCD \rightarrow A,$
 $A \rightarrow BCD, \quad B \rightarrow ACD, \quad C \rightarrow ABD, \quad D \rightarrow ABC$
 $AB \rightarrow CD, \quad AC \rightarrow BD, \quad AD \rightarrow BC, \quad BC \rightarrow AD,$
 $BD \rightarrow AC, \quad CD \rightarrow AB$

- Falls $|X| = k$, dann gibt es $2^k - 2$ Kandidatenregeln (ohne $L \rightarrow \emptyset$ und $\emptyset \rightarrow L$)

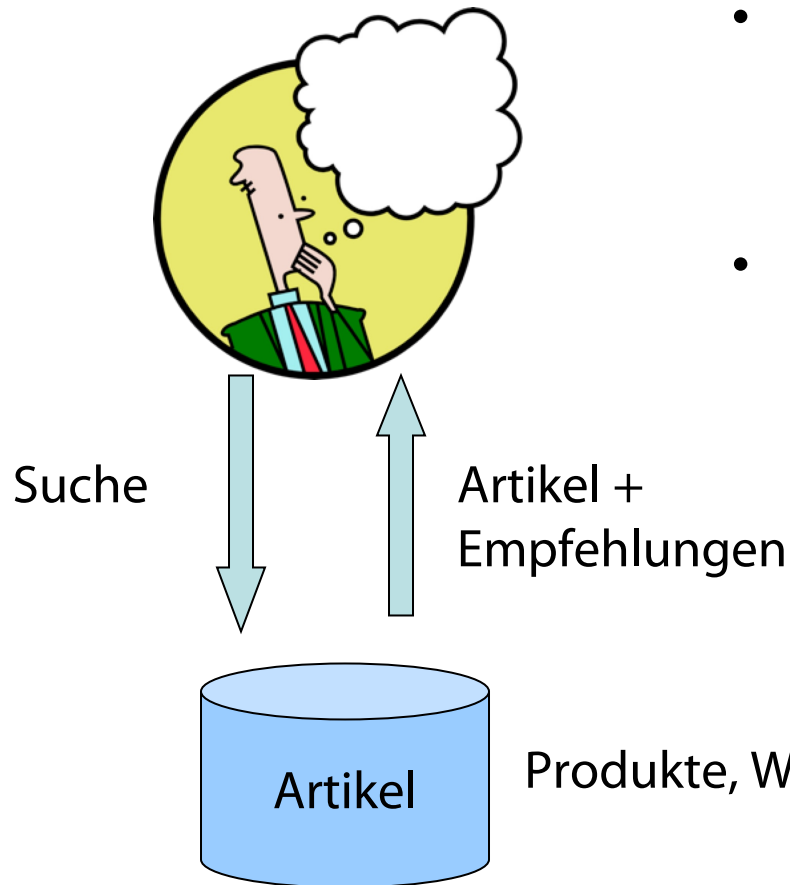
Unüberwachtes Lernen

WARENKORBANALYSE

Anwendungen der Warenkorbanalyse


- "Verstehen" von Transaktionsdaten
- Data Mining (offline)
 - Systematische Anwendung statistischer Methoden auf große Datenbestände, mit dem Ziel, ...
 - ... neue Querverbindungen und Trends zu erkennen
- Empfehlungsgenerierung (online)
 - Vorhersage treffen, die quantifiziert wie stark das Interesse eines Benutzers an einem Objekt ist, ...
 - ... um dem Benutzer genau die Objekte aus der Menge aller vorhandenen Objekte zu empfehlen, für die er sich vermutlich am meisten interessiert

Anwendung: Empfehlungsgenerierung



- Beschränktheit der Ressource "Platz"
- Was sind "gute" Empfehlungen
 - Steigerung der Kundenzufriedenheit
 - Steigerung des Umsatzes des Anbieters
- Techniken
 - Verwendung von häufigen Artikelmenen
 - Verwendung von Assoziationsregeln

Blick ins Buch ↓



Artificial Intelligence (Englisch) Taschenbuch – 2016

von [Stuart J. Russell](#) (Autor), [Peter Norvig](#) (Autor)



2 Kundenrezensionen

▶ [Alle Formate und Ausgaben anzeigen](#)

Kindle Edition
EUR 37,44

Taschenbuch
EUR 69,95

Lesen Sie mit unserer **kostenfreien App**

Lieferung Dienstag, 15. Nov.: Bestellen Sie innerhalb **47 Stunden und 26 Minuten** und wählen Sie dieses Datum an der Kasse. [Siehe Details.](#)

51 neu ab **EUR 40,48**


For one or two-semester, undergraduate or graduate-level courses in Artificial Intelligence. The long-anticipated revision of this best-selling text offers the most comprehensive, up-to-date introduction to the theory and practice of artificial intelligence.




[Dieses Bild anzeigen](#)

Verwendung von häufigen Artikelmengen

Wird oft zusammen gekauft



+



+



Gesamtpreis: **EUR 115,04**

[Alle drei in den Einkaufswagen](#)

✓ **Dieser Artikel:** Artificial Intelligence von Stuart J. Russell Taschenbuch **EUR 69,95**


✓ Artificial Intelligence for Humans, Volume 3: Deep Learning and Neural Networks von Jeff Heaton Taschenbuch **EUR 24,61**

✓ Artificial Intelligence for Humans, Volume 1: Fundamental Algorithms von Jeff Heaton Taschenbuch **EUR 20,48**

Verwendung von Assoziationsregeln

Kunden, die diesen Artikel gekauft haben, kauften auch

Seite 1 von 24




Artificial Intelligence for Humans, Volume 3: Deep Learning and Neural...

> Jeff Heaton

★★★★★ 2

Taschenbuch

EUR 24,61 ✓Prime



Artificial Intelligence for Humans, Volume 1: Fundamental Algorithms

> Jeff Heaton

★★★★★ 2

Taschenbuch

EUR 20,48 ✓Prime




Artificial Intelligence for Humans, Volume 2: Nature-Inspired Algorithms

> Jeff Heaton

★★★★★ 1

Taschenbuch

EUR 19,83 ✓Prime



How to Create a Mind: The Secret of Human Thought Revealed

> Ray Kurzweil

★★★★★ 10

Taschenbuch

EUR 13,94 ✓Prime



Harry Potter und das verwunschene Kind - Teil eins und zwei und über 4,5 Millionen weitere Bücher verfügbar für Amazon Kindle. Erfahren Sie mehr

Zurück zu den Suchergebnissen für "harry potter"



Harry Potter: Harry Potter und das verwunschene Kind. Teil eins und zwei (Special Rehearsal Edition Script) Gebundene Ausgabe

Ausgabe – 24. September 2016 von J.K. Rowling (Autor), John Tiffany (Autor), Jack Thorne (Autor), & 2 mehr 4.5 Sterne 743 Kundenrezensionen

Bestseller Nr. 1 in Fantasy für Jugendliche

Alle Formate und Ausgaben anzeigen

Kindle Edition EUR 14,99

Gebundene Ausgabe EUR 19,99

Lesen Sie mit unserer kostenfreien App

Teilen

EUR 19,99 Alle Preisangaben inkl. MwSt.

Kostenlose Lieferung.

Auf Lager. Verkauf und Versand durch Amazon. Geschenkverpackung verfügbar.

Menge: 1


In den Einkaufswagen

Loggen Sie sich ein, um 1-Click einzuschalten.

Ihre zuletzt angesehenen Artikel und besonderen Empfehlungen

Inspiriert von Ihrem Browserverlauf


Seite 1 von 10



Artificial Intelligence for Humans, Volume 3:...

Jeff Heaton 4.5 Sterne 2


Taschenbuch EUR 24,61 Prime



Artificial Intelligence for Humans, Volume 1:...

Jeff Heaton 4.5 Sterne 2


Taschenbuch EUR 20,48 Prime



Artificial Intelligence for Humans, Volume 2:...

Jeff Heaton 4.5 Sterne 1

Taschenbuch EUR 19,83 Prime



An Introduction to Statistical Learning:...

Gareth James 4.5 Sterne 3

Gebundene Ausgabe EUR 58,49 Prime



Data Science from Scratch > Joel Grus

4.5 Sterne 2 Taschenbuch

EUR 26,88 Prime

Unüberwachtes Lernen

EMPFEHLUNGEN

Verfeinerung der Empfehlungsgenerierung

Personalisierung: Kundenspezifische Empfehlung

Schätzung der Kundenzufriedenheit über "Nützlichkeit"

- C : Menge von Kunden
- S : Menge von Artikeln
- **Nützlichkeitsmaß:** $u : C \times S \rightarrow R$
 - R : Menge von Bewertungen (total geordnete Menge)
 - Beispiele: 0-5 Sterne, reelle Zahlen aus $[0,1]$
- Nützlichkeit = engl. Utility

Maximierung der Nützlichkeitschätzung

- **Nützlichkeitsmaß:** $u : C \times S \rightarrow R$
- Für jeden Nutzer $c \in C$ bestimme diejenigen Artikel s' aus dem Sortiment S , die die Nützlichkeiten für den Nutzer c maximieren:
- **Was** ist das Empfehlungsgenerierungsproblem?


$$\forall c \in C : s'_c = \arg \max_{s \in S} u(c, s)$$

	King Kong	LOTR	Matrix	Nacho Libre
Alice	1		0.2	
Bob		0.5		0.3
Carol	0.2		1	
David				0.4

Zentrales Problem

- Nützlichkeit nur partiell definiert, also nicht für alle Elemente aus dem $C \times S$ Raum bekannt
- Nützlichkeit u muss extrapoliert werden

	King Kong	LOTR	Matrix	Nacho Libre
Alice	1		0.2	
Bob		0.5		0.3
Carol	0.2		1	
David				0.4



Woher kommen die Einträge?

Erfassung von Nützlichkeitsmaßen

- Explizit
 - Nutzer bewerten Artikel
 - Funktioniert nicht in der Praxis, Nutzer werden gestört
- Implizit
 - Erfasse Maße aus Nutzeraktionen
 - Kauf eines Artikels ergibt gute Bewertung
 - Ansehen von Details eines Artikels zeigt Interesse an der Art des Artikels
 - Was ist mit schlechten Bewertungen?

Extrapolierung der Nützlichkeiten

- Schlüsselproblem: Matrix U ist dünn besetzt
 - Die meisten Leute haben die meisten Artikel nicht bewertet
 - **Extrapolation** nötig (**Filterung genannt**)

Ansätze: **Wie** löse ich das
Empfehlungsgenerierungsproblem?

- **Inhaltsbasierte** Filterung
 - Empfehlung von Artikeln, die "ähnlich" zu den schon hoch bewerteten sind: Wähle $u(c,s)$ wie $u(c, s')$ mit $\text{sim}(s, s')$
- **Kollaborative** Filterung
 - Empfehlung von Artikeln, die von "ähnlichen" Benutzern hoch bewertet werden: $u(c,s)$ wie $u(c', s)$ mit $\text{sim}(c, c')$

Inhaltsbasierte Filterung: Artikelmerkmale

- Für jeden Artikel s generiere Artikelprofil $\text{content}(s)$
- Profil ist Menge von Merkmalswerten
 - Text: Menge von (Wort, Gewicht)-Paaren
 - Kann als Vektor gedeutet werden
 - Auch für Filme:
 - Text extrahieren aus Angaben zu Titel, Schauspieler, Regisseur, usw.
- Wie findet man Gewichtsangaben?
 - Standardansatz: TF.IDF
(Term Frequency mal Inverse Doc Frequency)

TF.IDF

f_{ij} = Anzahl der Terme t_i im Dokument d_j

$$TF_{ij} = f_{ij} / \text{Anzahl der Terme } d_j$$

n_i = Anzahl der Dokumente in denen
Term i vorkommt

N = Gesamtanzahl der Dokumente

$$IDF_i = \log \frac{N}{n_i}$$

TF.IDF-Maß $w_{ij} = TF_{ij} \cdot IDF_i$

Inhaltsbasierte Nützlichkeitsschätzung (Filterung)

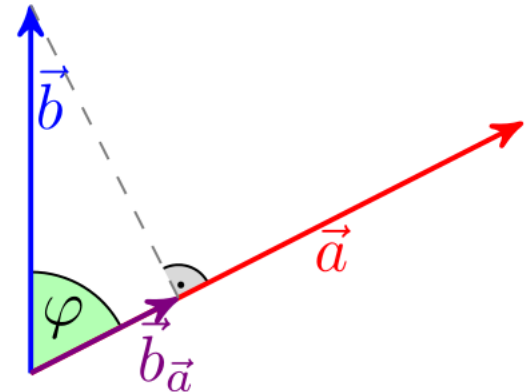
- Für Nutzer c nehme zugeordnete Artikel $\text{items}(c)$...
- ... und bestimme $\text{content}(s)$ für alle $s \in \text{items}(c)$
- Definiere $\text{profile}(c)$ (z.B.) als
 - ◆ Mittel der $\text{content}(s)$ für alle $s \in \text{items}(c)$
 - ◆ (weitere Definitionen sind möglich)
- Wir erhalten: Menge von (Term, Gewicht)-Paaren
 - ◆ Kann als Vektor w gedeutet werden
- Nützlichkeitsfunktion $u(c, s)$:
$$u(c, s) = \cos(\vec{w}_c, \vec{w}_s) = \frac{\vec{w}_c \cdot \vec{w}_s}{\|\vec{w}_c\|_2 \times \|\vec{w}_s\|_2}$$
$$= \frac{\sum_{i=1}^K w_{i,c} \cdot w_{i,s}}{\sqrt{\sum_{i=1}^K w_{i,c}^2} \sqrt{\sum_{i=1}^K w_{i,s}^2}}$$
- Profil auch Bewertung genannt

Skalarprodukt oder Punktprodukt

$$\mathbf{a} \cdot \mathbf{b} = \|\mathbf{a}\| \|\mathbf{b}_a\|$$

$$\mathbf{a} \cdot \mathbf{b} = \|\mathbf{a}\| \|\mathbf{b}\| \cos \varphi$$

$$\cos(\varphi) = \frac{\mathbf{A} \cdot \mathbf{B}}{\|\mathbf{A}\| \|\mathbf{B}\|} = \frac{\sum_{i=1}^n A_i B_i}{\sqrt{\sum_{i=1}^n A_i^2} \sqrt{\sum_{i=1}^n B_i^2}}$$



Orthogonale Projektion \vec{b}_a des Vektors \vec{b} auf die durch \vec{a} bestimmte Richtung

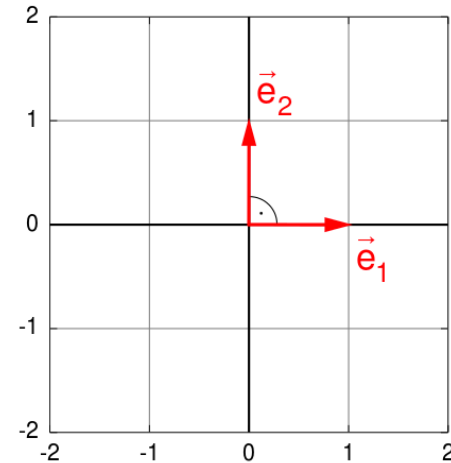
$$\vec{a} \cdot \vec{b} = a_1 b_1 + a_2 b_2$$

Für die **kanonischen Einheitsvektoren** $\vec{e}_1 = \begin{pmatrix} 1 \\ 0 \end{pmatrix}$ und $\vec{e}_2 = \begin{pmatrix} 0 \\ 1 \end{pmatrix}$ gilt nämlich:

$$\vec{e}_1 \cdot \vec{e}_1 = 1, \vec{e}_1 \cdot \vec{e}_2 = \vec{e}_2 \cdot \vec{e}_1 = 0 \text{ und } \vec{e}_2 \cdot \vec{e}_2 = 1$$

Daraus folgt

$$\begin{aligned} \vec{a} \cdot \vec{b} &= (a_1 \vec{e}_1 + a_2 \vec{e}_2) \cdot (b_1 \vec{e}_1 + b_2 \vec{e}_2) \\ &= a_1 b_1 \vec{e}_1 \cdot \vec{e}_1 + a_1 b_2 \vec{e}_1 \cdot \vec{e}_2 + a_2 b_1 \vec{e}_2 \cdot \vec{e}_1 + a_2 b_2 \vec{e}_2 \cdot \vec{e}_2 \\ &= a_1 b_1 + a_2 b_2 \end{aligned}$$



Kanonische Einheitsvektoren in der euklidischen Ebene

Grenzen der inhaltsbasierten Filterung

- Wie gut ist die gewählte Problemlösung?
- Merkmale nicht immer einfach zu definieren
 - Bilder?, Musik?
 - Meist umgebender oder zugeordneter Text verwendet
- Überspezialisierung
 - Artikel außerhalb des Profils werden nicht empfohlen
 - Menschen haben verschiedene Interessen
 - Clusterbildung?
- Empfehlungen für neue Benutzer
 - Wie ist das Profil definiert?
 - Rückgriff auf:
 - Häufige Artikelmenen (nutzerunspezifisch)
 - Assoziationsregeln (nutzerunspezifisch)

Nutzer-Nutzer kollaborative Filterung

- Betrachte Nutzer c
- Bestimme Menge D von Nutzern, deren Bewertungen "ähnlich" zu denen von c sind
- Schätze $profile(c)$ aus den Angaben $profile(d)$ für $d \in D$

- Was sind "ähnliche" Nutzer?

Ähnliche Nutzer: Distanzmaße

Sei eine Nutzerbewertung $r_c = \text{profile}(c)$ gegeben, dann definiere Ähnlichkeit *sim* der Nutzer c_1 und c_2 als

1. Kosinus-Ähnlichkeit

– $\text{sim}(c_1, c_2) = \cos(rc_1, rc_2)$ oder als

2. Funktion über Bewertungen (Profile)

$x = rc_1$ und $y = rc_2$, so dass

– falls c_1 und c_2 gleiche Bewertungen vergeben \rightarrow max

– Normalisierung von x und y nötig

– Allgemein bekannt als:

- Pearson Korrelationskoeffizient oder
- empirischer Korrelationskoeffizient

Empirischer Korrelationskoeffizient

Normalisierte Werte (z-Transformation)

$$r = \frac{1}{n} \sum_{i=1}^n \frac{(x_i - \bar{x})}{S_x} \frac{(y_i - \bar{y})}{S_y}$$

n = Anzahl der Artikel		
x_i = Bewertungskomp. x		y_i = Bewertungskomp. y
\bar{x} = Mittel von x		\bar{y} = Mittel von y
S_x = Standardabweichung x		S_y = Standardabweichung y

Einschub

- Eigentlich
$$r = \frac{1}{n-1} \sum_{i=1}^n \frac{(x_i - \bar{x})(y_i - \bar{y})}{S_x S_y}$$

- Warum man das so definiert, ist nicht gleich offensichtlich, wir kommen später darauf zurück
- Ähnliches gilt für die Varianz (korrigierte Varianz):

$$s^2 = \frac{1}{n-1} \sum_{i=1}^n (x_i - \bar{x})^2$$

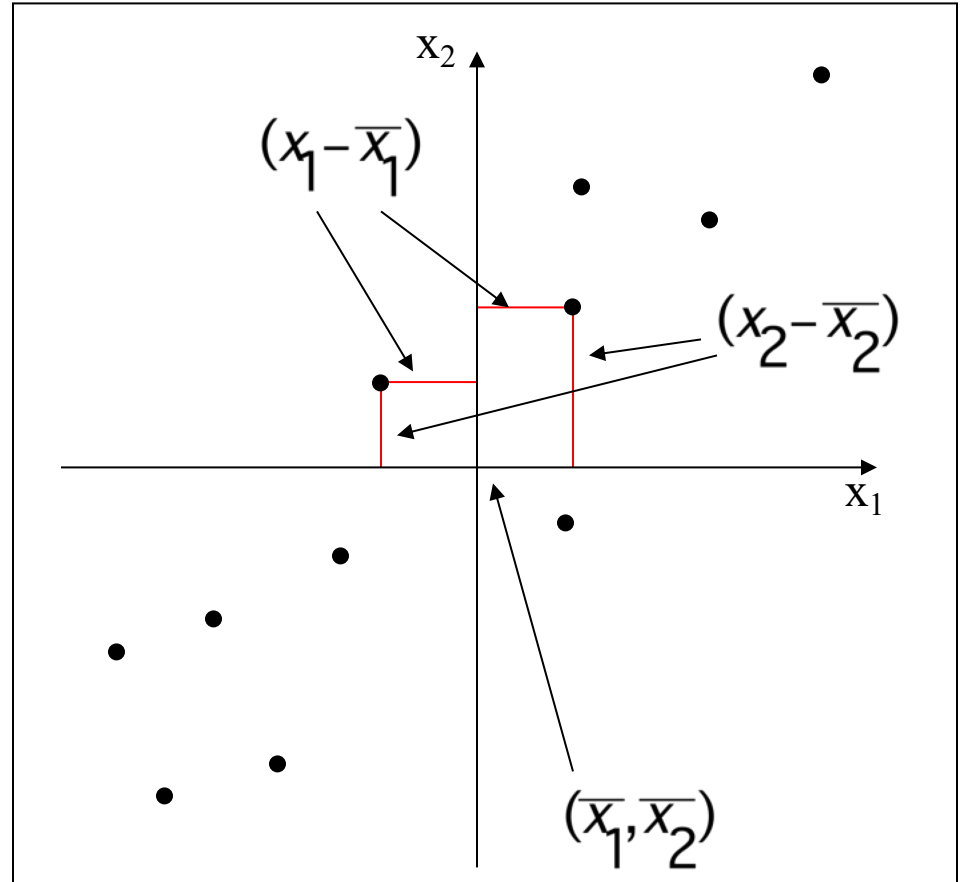
- Daher wird der Begriff „empirischer Korrelationskoeffizient“ für den nicht korrigierten Wert verwendet (dito empirische Varianz)

Empirischer Korrelationskoeffizient

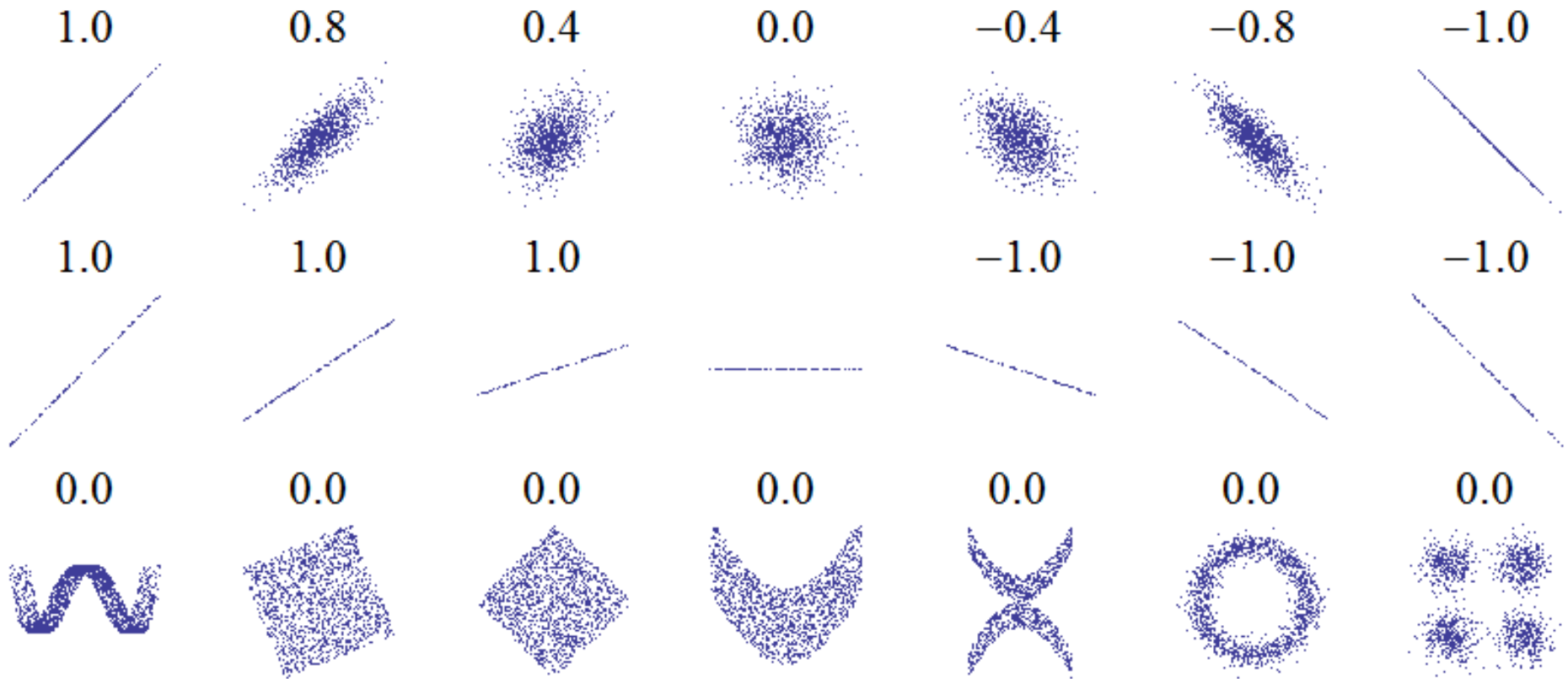
$$s_x = \sqrt{\frac{1}{n} \sum_{i=1}^n (x_i - \bar{x})^2}$$

$$r = \frac{\frac{1}{n} \sum_{i=1}^n (x_i - \bar{x})(y_i - \bar{y})}{\sqrt{\frac{1}{n} \sum_{i=1}^n (x_i - \bar{x})^2} \sqrt{\frac{1}{n} \sum_{i=1}^n (y_i - \bar{y})^2}}$$

$$-1 \leq r \leq +1$$



Veranschaulichung



Bewertungsschätzungen

- Sei D die Menge der k ähnlichsten Nutzer zu c , die Artikel s bewertet haben
- Definiere Schätzfunktion für Bewertung von s :
 - $r_{cs} = \frac{1}{k} \sum_{d \in D} r_{ds}$ oder
 - $r_{cs} = (\sum_{d \in D} \text{sim}(c, d) \cdot r_{ds}) / (\sum_{d \in D} \text{sim}(c, d))$
 - ...

Aufwand?

- Aufwendige Suche nach k ähnlichsten Nutzern
 - Betrachtung aller Nutzer?
- Kann kaum zur "Laufzeit" erfolgen
 - Vorausberechnung nötig
- Alternative zur Berechnung von r_{cs} ?
 - Suche nach ähnlichen Artikeln
 - Artikel-Artikel-kollaborative-Filterung
 - Sonst gleiches Vorgehen
 - Suche Assoziationsregeln mit s als Vorbedingung
 - Suche häufige Artikelmenngen mit s als Element

Aufwand der Berechnungen?

- Großes Inventar: Viele Artikelmenngen zu betrachten
 - Support- und Konfidenzberechnung aufwendig
 - Apriori-Algorithmus hilft, aber Aufwand trotzdem hoch
- Filterung bei vielen Nutzern und Artikeln
 - Aufwand ist recht hoch
- **Teilmenge der Warenkörbe bzw. Nutzer betrachten?**
 - **Wie groß** muss die Teilmenge sein, um Aussagen treffen zu können?
 - **Welche** Teilmenge(n) auswählen?